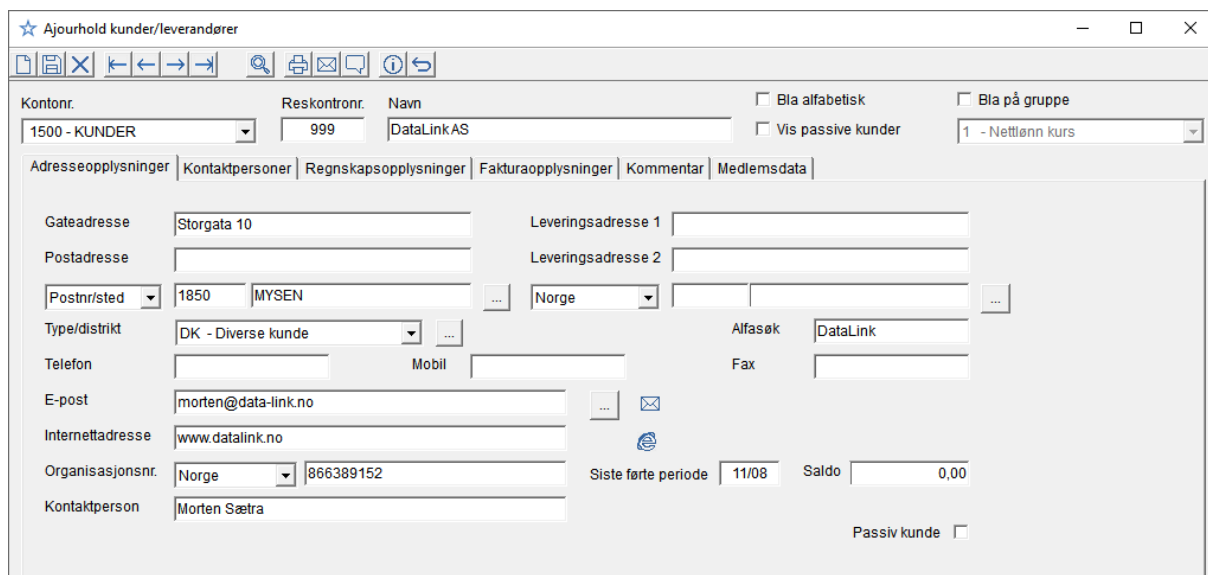
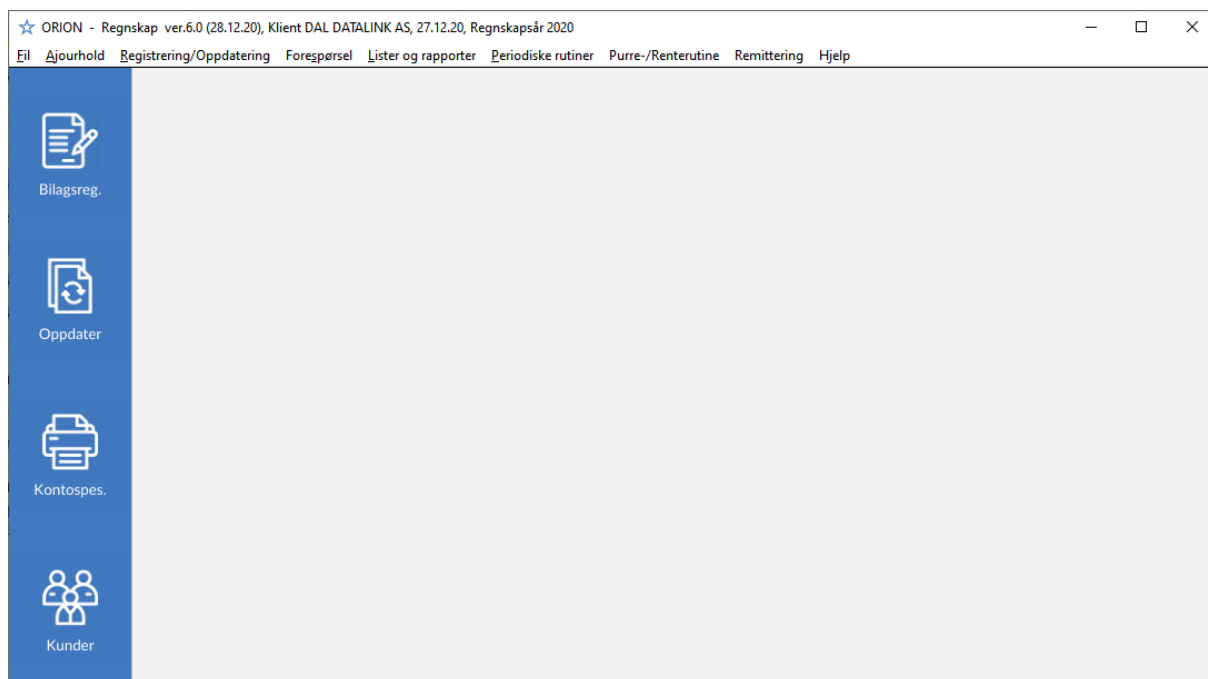


Nyheter i Orion versjon 6.0 – regnskap

Nytt design

Orion har fått nytt design. Vi har endret til et gjennomført blått tema hvor både venstre stolpe, og ikoner er blå på grå/hvit bakgrunn. Skjermbilder og ikoner er allikevel gjenkjennbare, så det skal være like enkelt å finne frem som du er vant til.

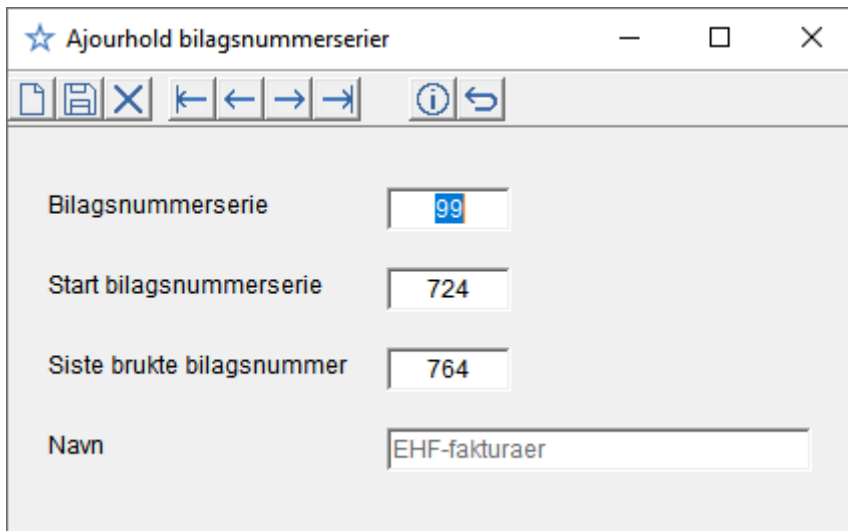


Import av EHF faktura til dagbok (Bokføring)

Vi har laget eget valg hvor du kan lese EHF fakturaer direkte til dagbok i Orion. Med denne muligheten kan du motta EHF fakturaer, og få disse lest inn og bokført direkte i Orion.

For å ta i bruk import av EHF fakturaer kreves det at det registreres org. nummer på aktuelle leverandører. Videre må det registreres kostnadskonto på aktuelle leverandører.

Egen bilagsnummerserie (99) skal opprettes under: **Ajourhold | Bilagsnummerserie**
NB! Skal være serie nr. 99



☆ Ajourhold bilagsnummerserier

Bilagsnummerserie: 99

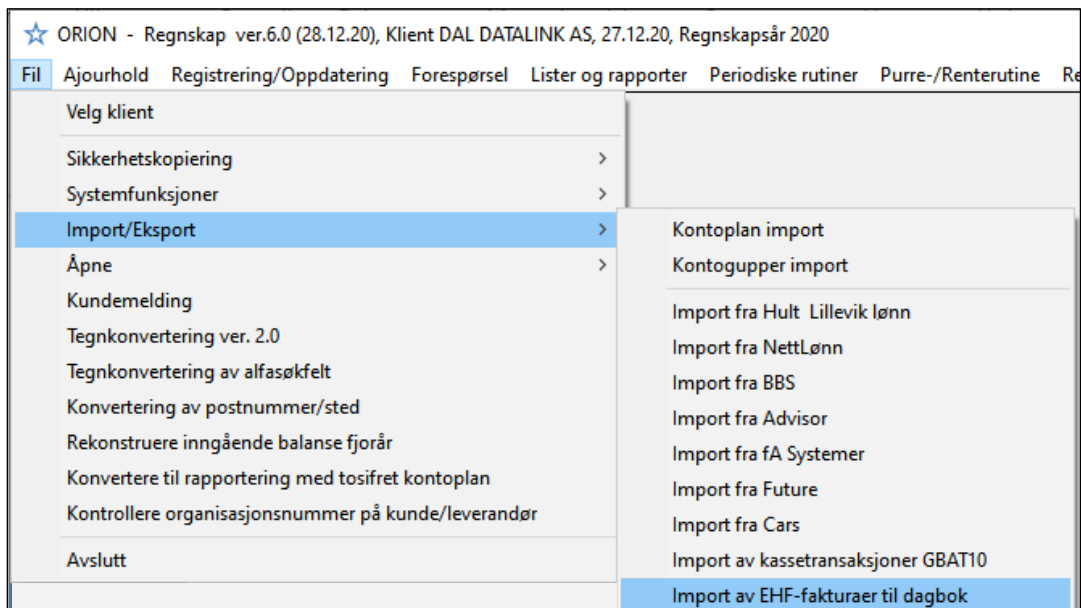
Start bilagsnummerserie: 724

Siste brukte bilagsnummer: 764

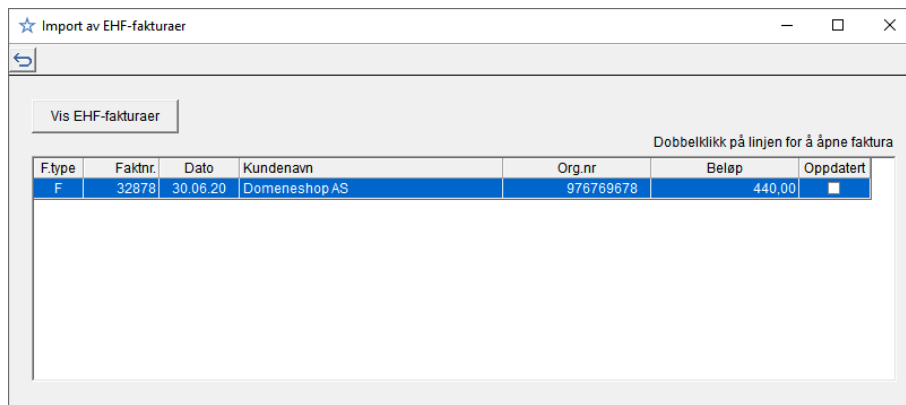
Navn: EHF-fakturaer

Kort beskrivelse av rutinen:

Valget finnes under: **Fil | Import/Eksport | Import av EHF-Fakturaer til dagbok**



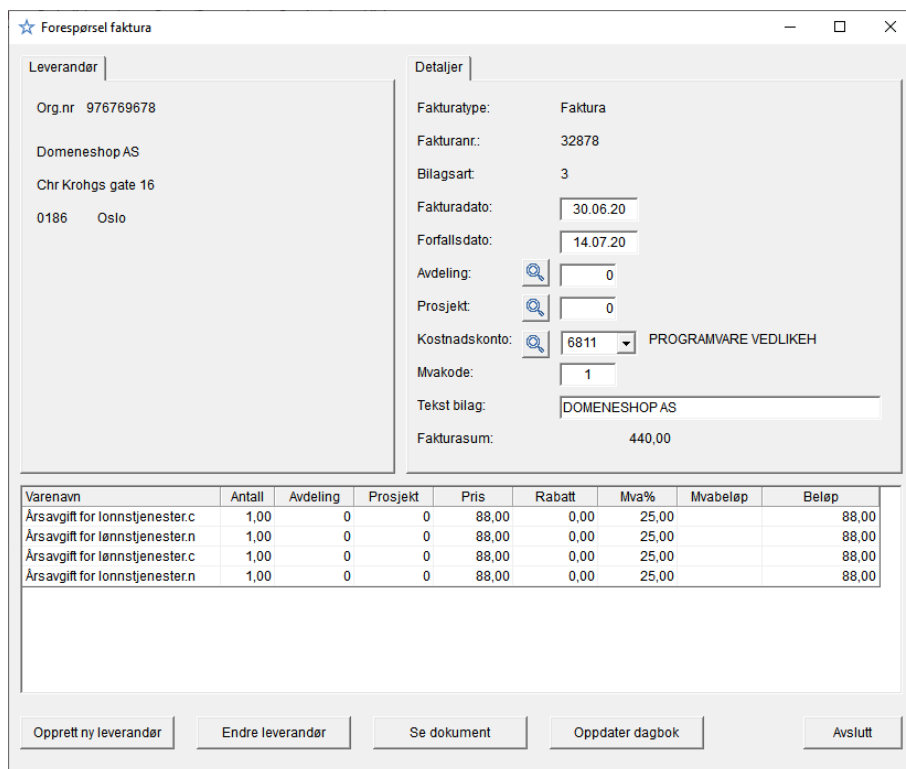
Klikk knappen: **Vis EHF-fakturaer**



Dobbelklikk på linje i bildet for å åpne EHF fakturaen

Fakturaen leses og vises i dette bildet.

- Originaldokumentet kan åpnes og skrives ut ved å klikke på knappen: **Se dokument**
- Klikk knappen: **Oppdater dagbok** for å lese inn faktura til dagbok



Der hvor vi har lest inn EHF Fakturaer kan vi også gjøre oppslag på originaldokumentet i Orion. Klikk knappen som vist under, og originaldokumentet åpnes.

Dette gjelder foreløpig i **Forespørsel Bokføringsspesifikasjon, Reskontro- og Årsreskontroposter.**

Bokføringsspesifikasjon

Fra linje: 2319 Til linje: 2320 Vis bare ikke oppdaterte transaksjoner Sum debet: 2.940,00 Sum kredit: 2.940,00

Linje	Buntnr	Bilagsnr	Bilagsdato	Art	Forfallsdato	Kontonr	Resk.nr	Mk	Avd	Prosjekt	Ref.	Beløp	Periode	Op
2319	714	765	310720	3	140820	6700	0	A	0	0	10183	2.500,00	0720	
2319	714	765	310720	3	140820	2400	50365	0	0	0	10183	-2.500,00	0720	
2320	714	766	300620	3	140720	6811	0	1	0	0	32878	440,00	0620	
2320	714	766	300620	3	140720	2400	50256	0	0	0	32878	-440,00	0620	

Ta kontakt med oss dersom du ønsker å ta i bruk automatisk innlesning av EHF fakturaer i Orion!

Mulig å sanere poster som er betalt for sent

Saneringsrutinen i Orion sanerer i utgangspunktet alle poster som har riktig ref. nummer, og er betalt til forfall. Ved å hake av i boksen: **Sanere poster som er betalt etter forfall** saneres alle poster med riktig ref. nummer.

Avmerking og sanering åpen post

Fra: 0 Til: 99999

Kontonummer: 0 Reskontronummer: 0 99999

Saner poster som er betalt etter forfall

OK Avbryt

Nytt valg i bilagsregistrering:

Det er laget et nytt valg i bilagsregistrering i listboks for bilagsnummerserier. Det heter «0 – Åpen» og benyttes når du ikke bruker bestemte bilagsnummerserier. Her kan bilagsnummer endres.

Nyheter i Orion versjon 5.9 – faktura

Faktura- og ordregistrering

Det er laget mulighet for å kopiere ordre og faktura. Klikk på knappen som vist under.

☆ Fakturaregistrering

Kunde | Leveringsadresse | Detaljer

Kontonr. 1500 - KUNDER Kundenr. 12000

DataLink AS Postboks 16

1851 MYSEN

Post.nr. for reg. av motpost reskontro. Som regel fakt.nr.

Factoring Ref.nr. 20341

Bruk fakturatekst på vare

Fakturatype Faktura

Fakturanr. 20341

Fakturadato 27/12/20

Forfallsdato 06/01/21

Lev.dato 27/12/20

Selger 0

Avdeling Ingen

Prosjekt 0

Kredit

Kontant

Terminal

Ordrenr. []

Ordredato 27/12/20

Valuta NOK 100,00000

Deres ref. []

Sendt pr. []

Lev. beting. []

Betingelse netto pr. 10 dager

Mvkode 0 : Mva på varen

Velg fra – til dato du ønsker å søke i.

☆ Søk ordre - fakturaer - oppdaterte fakturaer

Dato Fra 01/01/00 Til 31/12/99

Selgernr. 0 999

Ordre Fakturaer Oppdaterte fakturaer

Kopier linjer

O/F/O	F.type	Faktnr.	Dato	Avd.	Prosj.	Selger	K.f	Bet	Beløp	Val
OF	F	18358	130619	0	0	0	N	N	1,25	NOK
OF	F	14091	100114	0	0	0	N	N	0,00	NOK

Velg fakturaen du ønsker å kopiere fra. Klikk kopier linjer.

Du kan også kopiere fakturalinjer fra fakturaer på kunden i valget: Ajourhold | Kunder/leverandører.

Gå inn på kunden – Klikke på knappen: **Oppdaterte fakturaer**

☆ Ajourhold kunder/leverandører

Kontonr. 1500 - KUNDER Reskontronr. 999 Navn DataLink AS

Adresseopplysninger | Kontaktpersoner | Regnskapsopplysninger | Fakturaopplysninger | Kommentar | Medlemsdata

Postadresse 1 Storgata 10

Postadresse 2 []

Postnr/sted 1850 MYSEN

Type/distrikt DK - Diverse kunde

Telefon [] Mobil []

E-post morten@data-link.no

Internettadresse www.data-link.no

Organisasjonsnr. Norge 866389152

Kontaktperson Morten Sætra

Siste førte periode 11/08 Saldo 0,00

Passiv kunde

Tilbud	Ordre	Fakturaer	Oppd. fakturaer	Åpen post	Kunder/varer	Kontaktpersoner	Totalsum
							3.737,50

F.type	Faktnr.	Dato	Avd.	Prosj.	Selger	Bet	Beløp	Val
F	20341	27/12/20	0	0	0	N	3.737,50	NOK

Dobbelklikk for å åpne faktura.

Varenr.	Varenavn	Enhet	Pris	Kvantum	Rabatt	Beløp	Fakturasum
	RETTELSER TIL ID:JAK - JAKOLA	TXT					4950,00
	ALLE FAKTURAER FOR 2008 VAF	TXT					
160500	KONSULENTTIMER SYSTEMER	TIM	825,00	6,00		4950,00	
		TXT					
	SE EPOST DATERT 09.10.08	TXT					

Klikk på knappen: Kopier til faktura

Ny eksport til Axia frakt:

Det er mulighet for eksport av fil til Axia frakt for de som ønsker å benytte dette

Fjerne slettede ordre

Nytt valg for å fjerne alle gamle slette ordre finne under: **Ordre | Fjern slettede ordre**

- Ordre
- Ordreregistrering
- Klargjør alle
- Klargjør en og en
- Overføring til faktura
- Overføring fra restordre
- Fjern slettede ordre

Ny rutine for sending av ordre/faktura på epost (mailalert):

Flere internettleverandører har nå krav om ekstra sikkerhet (kryptering) ifbm sending av e-post. Vi har derfor laget en ny rutine for sending av epost som har dette innebygget. Ta kontakt med oss dersom dere skulle ha behov for å endre oppsett av epostsending så hjelper vi med dette.

SMTP server: smtp.webhuset.no

SMTP port: 587 Krever brukernavn og passord

SMTP brukernavn: firmapost@data-link.no

SMTP passord: XYZ123

Blat:

MailAlert:

EnableAutoTLS:

EnableSMTP:

Oppdater INI-fil